



УПРАВЛЕНИЕ ФЕДЕРАЛЬНОЙ СЛУЖБЫ  
ГОСУДАРСТВЕННОЙ СТАТИСТИКИ  
ПО РЕСПУБЛИКЕ КРЫМ И Г. СЕВАСТОПОЛЮ

# ДЕМОГРАФИЯ ОРГАНИЗАЦИЙ, УЧТЕННЫХ В СОСТАВЕ СТАТРЕГИСТРА РОССТАТА, ПО РЕСПУБЛИКЕ КРЫМ



**в ноябре 2022 года**



УПРАВЛЕНИЕ ФЕДЕРАЛЬНОЙ СЛУЖБЫ  
ГОСУДАРСТВЕННОЙ СТАТИСТИКИ  
ПО РЕСПУБЛИКЕ КРЫМ  
И Г. СЕВАСТОПОЛЮ

# ДЕМОГРАФИЯ ОРГАНИЗАЦИЙ, УЧТЕННЫХ В СОСТАВЕ СТАТРЕГИСТРА РОССТАТА, ПО РЕСПУБЛИКЕ КРЫМ

в ноябре 2022 года

01

ДЕМОГРАФИЯ ЮРИДИЧЕСКИХ ЛИЦ РЕСПУБЛИКИ КРЫМ  
(исключая филиалы, представительства и другие  
обособленные подразделения)

02

ДЕМОГРАФИЯ ЮРИДИЧЕСКИХ ЛИЦ РЕСПУБЛИКИ КРЫМ  
(исключая филиалы, представительства и другие  
обособленные подразделения) за январь-ноябрь 2022 года

03

ДЕМОГРАФИЯ ЮРИДИЧЕСКИХ ЛИЦ РЕСПУБЛИКИ КРЫМ  
по видам экономической деятельности

04

ДЕМОГРАФИЯ ЮРИДИЧЕСКИХ ЛИЦ РЕСПУБЛИКИ КРЫМ  
Раздел А «Сельское, лесное хозяйство, охота, рыболовство  
и рыбоводство»

05

ДЕМОГРАФИЯ ЮРИДИЧЕСКИХ ЛИЦ РЕСПУБЛИКИ КРЫМ  
Раздел F «Строительство»





УПРАВЛЕНИЕ ФЕДЕРАЛЬНОЙ СЛУЖБЫ  
ГОСУДАРСТВЕННОЙ СТАТИСТИКИ  
ПО РЕСПУБЛИКЕ КРЫМ  
И Г. СЕВАСТОПОЛЮ

# ДЕМОГРАФИЯ ОРГАНИЗАЦИЙ, УЧТЕННЫХ В СОСТАВЕ СТАТРЕГИСТРА РОССТАТА, ПО РЕСПУБЛИКЕ КРЫМ

в ноябре 2022 года

06

ДЕМОГРАФИЯ ЮРИДИЧЕСКИХ ЛИЦ РЕСПУБЛИКИ КРЫМ  
Раздел G «Торговля оптовая и розничная; ремонт  
автотранспортных средств и мотоциклов»

07

ДЕМОГРАФИЯ ЮРИДИЧЕСКИХ ЛИЦ РЕСПУБЛИКИ КРЫМ  
Раздел I «Деятельность гостиниц и предприятий  
общественного питания»

08

ДЕМОГРАФИЯ ЮРИДИЧЕСКИХ ЛИЦ РЕСПУБЛИКИ КРЫМ  
Раздел L «Деятельность по операциям с недвижимым  
имуществом»

09

ДЕМОГРАФИЯ ЮРИДИЧЕСКИХ ЛИЦ РЕСПУБЛИКИ КРЫМ  
по формам собственности

10

ДЕМОГРАФИЯ ЮРИДИЧЕСКИХ ЛИЦ РЕСПУБЛИКИ КРЫМ  
частной формы собственности



# ДЕМОГРАФИЯ ЮРИДИЧЕСКИХ ЛИЦ РЕСПУБЛИКИ КРЫМ

(исключая филиалы, представительства и другие обособленные подразделения)

Показатели демографии  
за ноябрь 2022 года



133

организация

Количество  
зарегистрированных



238

организаций

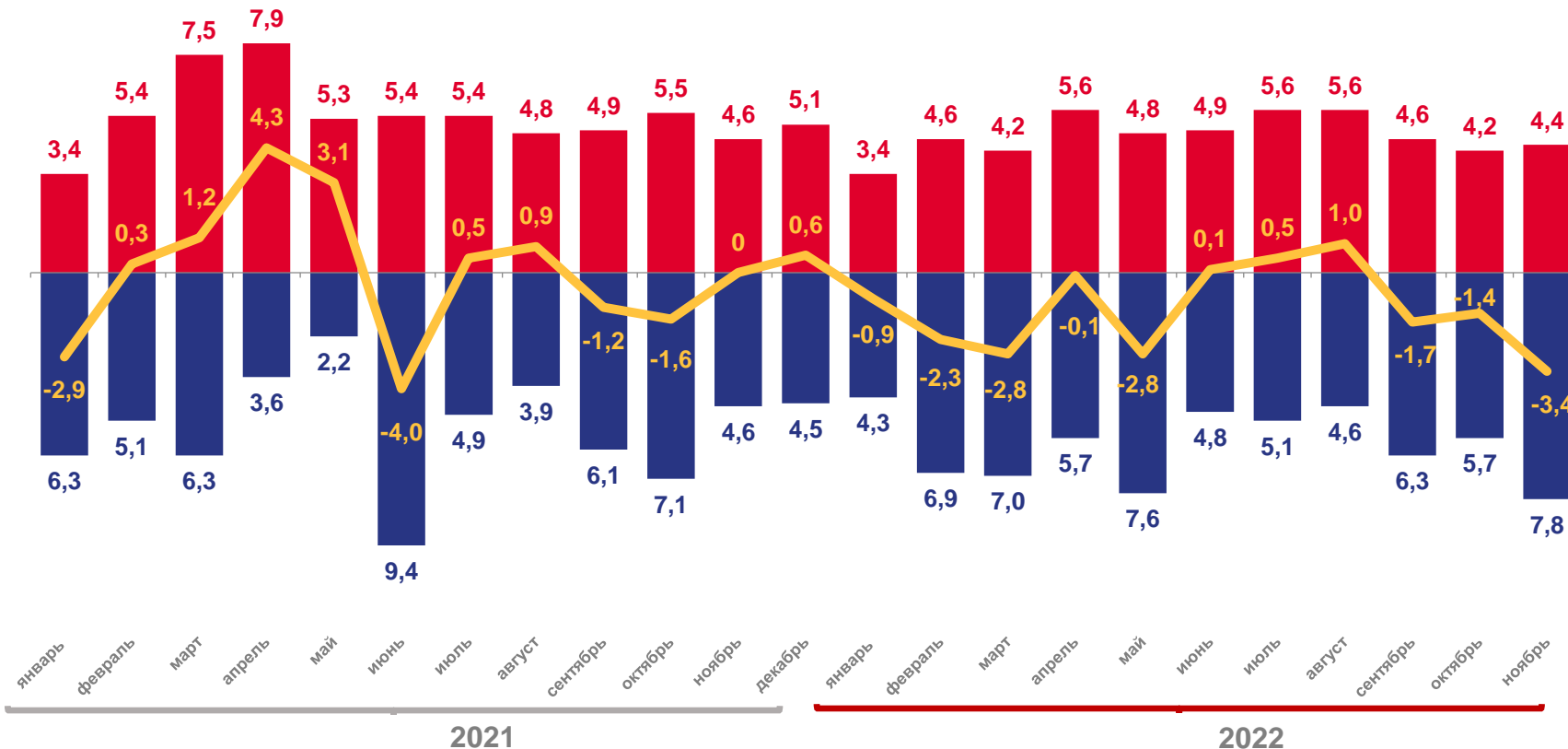
Количество официально  
ликвидированных



-3,4%

в расчете на  
1000 учтенных  
организаций

Коэффициент прироста  
организаций



- Коэффициент рождаемости организаций на 1 000 учтенных организаций
- Коэффициент официальной ликвидации организаций на 1 000 учтенных организаций
- Коэффициент прироста организаций (+/-) на 1000 учтенных организаций

# ДЕМОГРАФИЯ ЮРИДИЧЕСКИХ ЛИЦ РЕСПУБЛИКИ КРЫМ

(исключая филиалы, представительства и другие обособленные подразделения)

в расчете на 1000 учтенных организаций

## Показатели демографии за январь-ноябрь 2022 года

 **1 587** организаций

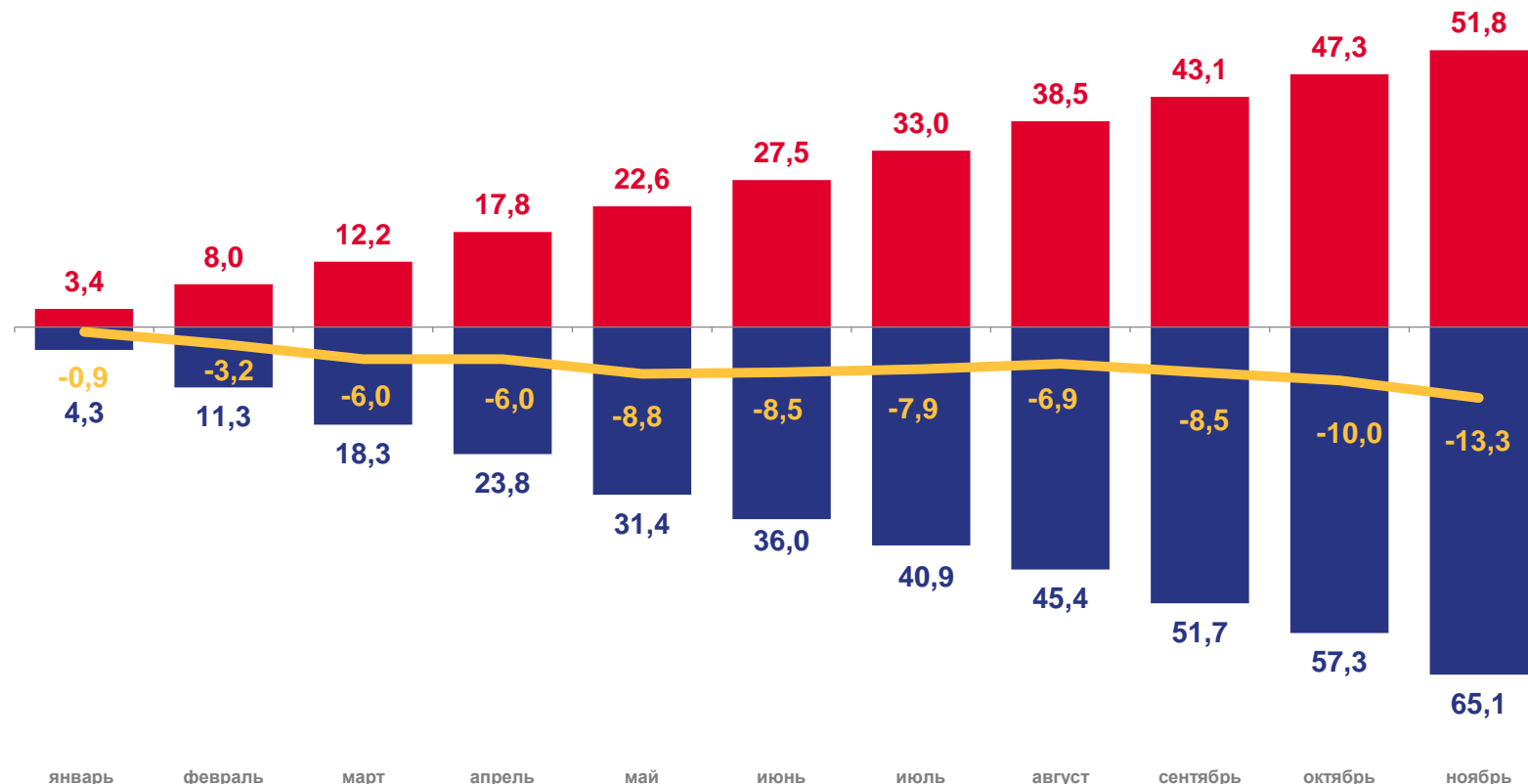
Количество зарегистрированных

 **1 996** организаций

Количество официально ликвидированных

 **-13,3%** в расчете на 1000 учтенных организаций

Коэффициент прироста организаций



■ Коэффициент рождаемости организаций на 1 000 учтенных организаций, промилле

■ Коэффициент официальной ликвидации организаций на 1 000 учтенных организаций, промилле

— Коэффициент прироста организаций (+/-) на 1000 учтенных организаций, промилле

# ДЕМОГРАФИЯ ЮРИДИЧЕСКИХ ЛИЦ РЕСПУБЛИКИ КРЫМ ПО ВИДАМ ЭКОНОМИЧЕСКОЙ ДЕЯТЕЛЬНОСТИ

Показатели демографии  
за ноябрь 2022 года

РАЗДЕЛ J «Деятельность в области информации и связи»

5

организаций

Количество  
зарегистрированных

7

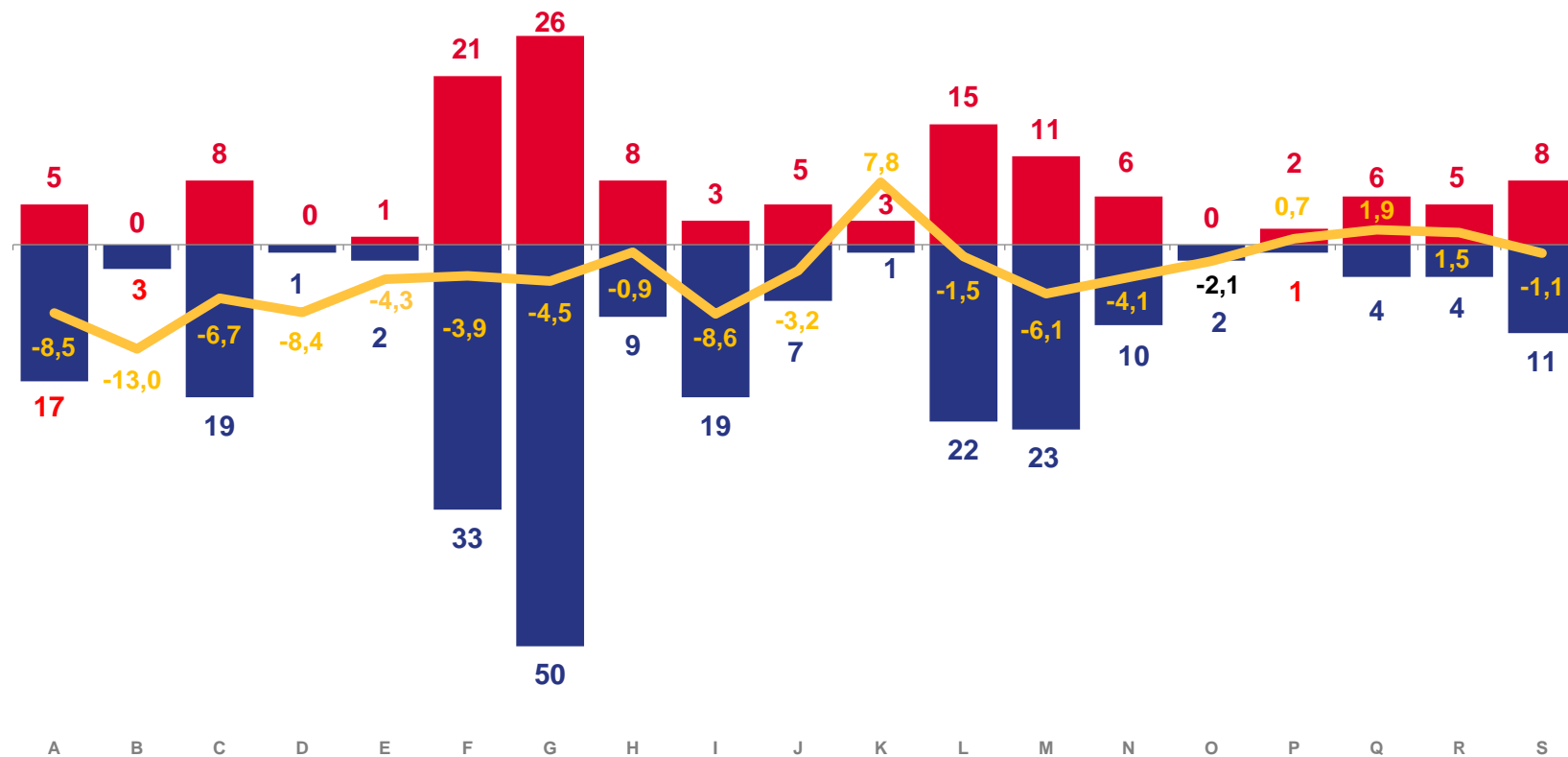
организаций

Количество официально  
ликвидированных

-3,2%

в расчете на  
1000 учтенных  
организаций

Коэффициент прироста  
организаций



■ Количество зарегистрированных организаций, единиц

■ Количество официально ликвидированных организаций, единиц

— Коэффициент прироста организаций (+-) на 1000 учтенных организаций, в промилле

Информация приведена согласно Общероссийскому классификатору видов экономической деятельности (ОКВЭД2) ОК 029–2014 (КДЕС Ред. 2)



# ДЕМОГРАФИЯ ЮРИДИЧЕСКИХ ЛИЦ РЕСПУБЛИКИ КРЫМ

## Раздел А «Сельское, лесное хозяйство, охота, рыболовство и рыбоводство»

### Показатели демографии

за ноябрь 2022 года

5

организаций

Количество  
зарегистрированных

17

организаций

Количество официально  
ликвидированных

-8,5‰

в расчете на  
1000 учтенных  
организаций

Коэффициент прироста  
организаций



Информация приведена согласно Общероссийскому классификатору видов экономической деятельности (ОКВЭД2) ОК 029–2014 (КДЕС Ред. 2)



# ДЕМОГРАФИЯ ЮРИДИЧЕСКИХ ЛИЦ РЕСПУБЛИКИ КРЫМ

## Раздел F «Строительство»

Показатели демографии  
за ноябрь 2022 года

**21**

организаций

Количество  
зарегистрированных

**33**

организаций

Количество официально  
ликвидированных

**-3,9%**

в расчете на  
1000 учтенных  
организаций

Коэффициент прироста  
организаций



Информация приведена согласно Общероссийскому классификатору видов экономической деятельности (ОКВЭД2) ОК 029–2014 (КДЕС Ред. 2)





# ДЕМОГРАФИЯ ЮРИДИЧЕСКИХ ЛИЦ РЕСПУБЛИКИ КРЫМ

Раздел G «Торговля оптовая и розничная; ремонт автотранспортных средств и мотоциклов»

## Показатели демографии

за ноябрь 2022 года

**26**

организации

Количество  
зарегистрированных

**50**

организаций

Количество официально  
ликвидированных

**-4,5%**

в расчете на  
1000 учтенных  
организаций

Коэффициент прироста  
организаций



Информация приведена согласно Общероссийскому классификатору видов экономической деятельности (ОКВЭД2) ОК 029–2014 (КДЕС Ред. 2)



# ДЕМОГРАФИЯ ЮРИДИЧЕСКИХ ЛИЦ РЕСПУБЛИКИ КРЫМ

## Раздел I «Деятельность гостиниц и предприятий общественного питания»

### Показатели демографии

за ноябрь 2022 года

**3**

организаций

Количество  
зарегистрированных  
организаций

**19**

организаций

Количество официально  
ликвидированных

**-8,6%**

в расчете на  
1000 учетных  
организаций

Коэффициент прироста  
организаций



Информация приведена согласно Общероссийскому классификатору видов экономической деятельности (ОКВЭД2) ОК 029–2014 (КДЕС Ред. 2)



# ДЕМОГРАФИЯ ЮРИДИЧЕСКИХ ЛИЦ РЕСПУБЛИКИ КРЫМ

## Раздел L «Деятельность по операциям с недвижимым имуществом»

Показатели демографии  
за октябрь 2022 года

**15**

организаций

Количество  
зарегистрированных

организаций

**22**

Количество официально  
ликвидированных

**-1,5‰**

в расчете на  
1000 учтенных  
организаций

Коэффициент прироста  
организаций



Информация приведена согласно Общероссийскому классификатору видов экономической деятельности (ОКВЭД2) ОК 029–2014 (КДЕС Ред. 2)

# ДЕМОГРАФИЯ ЮРИДИЧЕСКИХ ЛИЦ РЕСПУБЛИКИ КРЫМ

## по формам собственности

в расчете на 1000 учтенных организаций

Показатели демографии  
за ноябрь 2022 года

в расчете на 1000 учтенных организаций

**4,4‰**

Коэффициент рождаемости  
организаций

**7,8‰**

Коэффициент ликвидации  
организаций

**-3,4‰**

Коэффициент прироста  
организаций



Информация приведена согласно Общероссийскому классификатору форм собственности (ОКФС) ОК 027–99

# ДЕМОГРАФИЯ ЮРИДИЧЕСКИХ ЛИЦ РЕСПУБЛИКИ КРЫМ частной формы собственности

Показатели демографии  
за ноябрь 2022 года

в расчете на 1000 учтенных организаций

**5,1‰**

Коэффициент рождаемости  
организаций

**9,0‰**

Коэффициент ликвидации  
организаций

**-3,9‰**

Коэффициент прироста  
организаций

Количество зарегистрированных организаций, единиц



Количество официально ликвидированных организаций,  
единиц



Информация приведена согласно Общероссийскому классификатору форм собственности (ОКФС) ОК 027-99